



SISTEMI LIVELLANTI E DISTANZIATORI

Per una posa rapida e
perfettamente planare di tutti i tipi
di ceramica e materiale lapideo



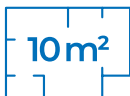
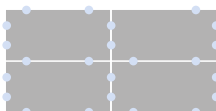


Tabella dei consumi

Numero indicativo di livellanti e basi distanziatrici per una superficie di 10 m².

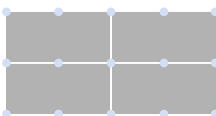
A																				B
10	1980																			
15	1317	876																		
20	495	328	490																	
25	396	263	391	312																
30	660	438	488	389	431															
40	495	328	365	291	322	240														
45	440	292	324	258	285	213	189													
50	396	263	291	232	256	191	169	152												
60	330	219	242	193	212	158	141	126	105											
75	396	263	258	206	212	158	140	126	104	99										
80	371	246	241	192	198	148	131	117	97	93	87									
90	330	219	214	171	176	131	116	104	86	82	77	68								
100	297	197	192	153	157	117	104	93	77	73	68	61	54							
120	330	219	200	160	157	117	104	93	77	71	66	59	52	49						
150	330	219	192	153	146	109	96	86	71	64	60	53	47	44	38					
180	330	219	186	149	139	103	91	82	68	60	56	49	44	40	34	31				
200	347	230	192	153	140	104	92	83	68	59	55	49	44	39	33	30	28			
cm	10	15	20	25	30	40	45	50	60	75	80	90	100	120	150	180	200			B

Posa lineare



A																				B	
10	980																				
15	650	431																			
20	485	322	240																		
25	386	256	191	152																	
30	320	212	159	126	105																
40	485	322	240	191	159	178															
45	430	286	213	170	141	157	140														
50	386	256	191	152	126	141	125	112													
60	320	212	159	126	105	117	104	93	77												
75	387	256	191	152	126	125	111	99	82	81											
80	362	240	179	143	118	117	103	93	77	76	71										
90	321	213	159	126	105	103	92	82	68	67	63	56									
100	287	190	142	113	94	92	82	73	60	60	56	50	44								
120	321	213	159	126	105	96	85	76	63	60	56	49	44	43							
150	321	213	159	126	105	92	82	73	60	55	52	46	41	38	34						
180	321	213	159	126	105	89	79	71	59	52	49	43	38	36	31	28					
200	337	223	167	133	110	92	81	73	60	53	49	44	39	35	30	27	26				
cm	10	15	20	25	30	40	45	50	60	75	80	90	100	120	150	180	200			B	

Posa angolare



I consumi sono indicativi e variano in funzione dello schema di posa e della planarità delle piastrelle.



Sistemi livellanti e distanziatori

La posa dei rivestimenti ceramici e in pietra, in particolare delle lastre di grande formato, richiede specifici accorgimenti, essenziali per ottenere un risultato perfetto e duraturo.

Per questo Mapei ha realizzato **una gamma completa di distanziatori e livellanti** per piastrelle in ceramica e materiale lapideo, adatti a tutte le esigenze di posa. Strumenti che aiutano il posatore a realizzare **pavimentazioni e rivestimenti uniformi e perfettamente planari**.

Sistemi livellanti a cuneo e a vite studiati per un'applicazione rapida e precisa, **distanziatori in diverse misure e spessori**, adattabili a tutti i tipi di piastrelle e ai diversi schemi di posa, tutti realizzati in materiale plastico rigenerato.

I sistemi livellanti Mapei si caratterizzano per la **facilità di installazione**: si applicano con rapidità, manualmente o con l'ausilio di appositi strumenti, per una **posa perfetta con minor tempo e fatica**.





La gamma MapeLevel

MapeLevel ProWDG System

Sistema livellante a cuneo a inserimento con pinza per piastrelle in ceramica e materiale lapideo.



MapeLevel Easy System

Sistema livellante a vite per piastrelle in ceramica e materiale lapideo.



MapeLevel EasyWDG System

Sistema livellante a cuneo per piastrelle in ceramica e materiale lapideo.



MapeLevel EasyClick System

Sistema livellante a vite, a rapido inserimento e rimozione, per piastrelle in ceramica e materiale lapideo.





MapeLevel ProWDG System

Il sistema livellante a cuneo **MapeLevel ProWDG System** rende più semplice e rapida la posa delle piastrelle. Si adatta a un'ampia varietà di **piastrelle con spessore fino a 20 mm** grazie a **due modelli di distanziatori**. Facile da **applicare con uso della apposita pinza**, elimina con rapidità e precisione eventuali dislivelli tra piastrelle adiacenti. Per ottenere pavimentazioni in ceramica e materiale lapideo sempre perfettamente planari.



Campi di applicazione

- Per pavimenti e rivestimenti in ceramica e materiale lapideo.
- Particolarmente indicato per la posa dei grandi formati o di rivestimenti disomogenei su supporti sconnessi.
- Per piastrelle di spessore compreso tra 3 e 20 mm (con due elementi a perdere).

Composizione del sistema



Cunei

MapeLevel ProWDG



Distanziatori

MapeLevel ProWDG Spacer C

Distanziatori colorati in 7 spessori in funzione della larghezza della fuga: 0,5 mm (arancione), 1 mm (verde), 1,5 mm (grigio), 2 mm (nero), 3 mm (bianco), 4 mm (giallo), 5 mm (rosso). Per piastrelle di spessore tra 3 e 12 mm.



MapeLevel ProWDG Spacer C-H

Distanziatori in 4 spessori in funzione della larghezza della fuga: 1 mm (bianco), 2 mm (nero), 3 mm (bianco), 5 mm (bianco). Per piastrelle di spessore tra 12 e 20 mm



Pinza

MapeLevel EasyWDG Pushing-Pliers



Prima dell'applicazione



Dopo l'applicazione



Vantaggi di MapeLevel ProWDG System



Applicazione a pinza

Per l'inserimento del cuneo nel distanziatore, il sistema si compone della pinza **MapeLevel EasyWDG Pushing-Pliers**. La nuova geometria del cuneo ne facilita l'inserimento nelle basi distanziatrici e il serraggio a pinza.



Regolazione semplice e precisa

È sufficiente esercitare con la pinza **MapeLevel EasyWDG Pushing-Pliers** una pressione adeguata per ottenere facilmente il livellamento desiderato tra piastrelle adiacenti.



Speciale zigrinatura e nervatura

La zigrinatura superficiale del cuneo permette di farlo aderire perfettamente al distanziatore in funzione della forza impressa e livellare di conseguenza le piastrelle. La nervatura centrale sulla superficie del cuneo direziona e facilita l'inserimento all'interno del distanziatore.



Gamma completa di distanziatori

Gamma completa di distanziatori colorati in 2 modelli e diversi spessori, per tutte le esigenze di posa, per aiutare il posatore in fase di scelta e per realizzare fughe uniformi e lineari.



Rimozione semplice

Per una rimozione rapida e precisa, i distanziatori sono progettati per spezzarsi perfettamente al di sotto della superficie della piastrella.



Cuneo riutilizzabile

Una volta rimosse le parti superficiali del distanziatore, il cuneo si separa facilmente dagli elementi a perdere ed è pronto per essere riutilizzato per successive applicazioni. Il nuovo cuneo, rinforzato, è ancora più resistente e duraturo nel tempo.




MapeLevel EasyWDG System

Il sistema livellante a cuneo **MapeLevel EasyWDG System** rende più semplice e rapida la posa delle piastrelle.

Facile da applicare, senza uso della pinza, permette di eliminare con rapidità e precisione eventuali dislivelli tra piastrelle adiacenti.

Per una posa perfetta in minor tempo.



Campi di applicazione

- Per pavimenti e rivestimenti in ceramica e materiale lapideo.
- Particolarmente indicato per la posa dei grandi formati.
- Per piastrelle di spessore compreso tra 3 e 12 mm.

Composizione del sistema



Cunei

MapeLevel EasyWDG



Distanziatori

MapeLevel EasyWDG Spacer M

Gamma completa di distanziatori colorati in funzione della larghezza della fuga: 0,5 mm (arancione), 1 mm (verde), 1,5 mm (grigio), 2 mm (nero), 3 mm (bianco), 4 mm (giallo), 5 mm (rosso)



Kit

Kit MapeLevel EasyWDG System

150 cunei livellanti +

150 distanziatori (da 2 mm)



Prima dell'applicazione



Dopo l'applicazione



Vantaggi di MapeLevel EasyWDG System



Applicazione senza l'uso della pinza

MapeLevel EasyWDG System si applica interamente a mano ed è più facile da regolare.



Cuneo dalla forma ergonomica

Grazie alla sua forma ergonomica, il cuneo si inserisce più facilmente all'interno della base distanziatrice, per un'applicazione più semplice e rapida.



Speciale zigrinatura

La particolare zigrinatura sulla superficie del cuneo, con scanalature più sottili e un passo più frequente, garantisce una maggiore precisione in fase di regolazione delle piastrelle e un più comodo inserimento del cuneo nella base.



Gamma completa di distanziatori colorati

Una gamma completa di distanziatori disponibili in 7 spessori di colore diverso, per aiutare il posatore in fase di scelta e per realizzare fughe perfettamente uniformi e lineari.



Rimozione semplice

Per una rimozione rapida e precisa, i distanziatori sono progettati per spezzarsi perfettamente al di sotto della superficie della piastrella.



Cuneo riutilizzabile

Una volta rimosse le parti superficiali del distanziatore, il cuneo si separa facilmente dal materiale di scarto ed è pronto per essere riutilizzato per successive applicazioni.



MapeLevel Easy System

Con il sistema livellante a vite **MapeLevel Easy System**, ottenere un pavimento perfetto è più semplice e veloce. Grazie allo speciale sistema di **avvitamento rapido**, **MapeLevel Easy** si applica più rapidamente, riducendo notevolmente il tempo di installazione.

Versatile e completo, **MapeLevel Easy System** si adatta a un'ampia varietà di piastrelle (con spessore fino a 21 mm) e a tutti gli schemi di posa, grazie alla gamma completa di distanziatori (lineari, a X, a T).



Campi di applicazione

- Per pavimenti e rivestimenti in ceramica e materiale lapideo.
- Particolarmente indicato per la posa dei grandi formati.
- Per piastrelle di spessore compreso tra 3 e 21 mm.

Composizione del sistema



Rotelle
MapeLevel Easy Cap



Distanziatori
MapeLevel Easy Spacer L
Gamma completa di distanziatori a vite, disponibili in tre modelli (lineari, a T e a X) e in cinque spessori di colore diverso: 1 mm (verde); 1,5 mm (grigio); 2 mm (nero); 3 mm (bianco); 5 mm (rosso)



Disco antigraffio
MapeLevel Easy Shield
Accessorio opzionale. Da applicare alle rotelle a ulteriore protezione della superficie delle piastrelle



Prima dell'applicazione



Dopo l'applicazione



Vantaggi di MapeLevel Easy System



Avvitamento rapido

L'applicazione è più veloce grazie alla speciale filettatura delle viti ad effetto autoavvitante.



Visibilità immediata del livellamento

L'esclusivo design di **MapeLevel Easy Cap**, con ampie aperture laterali, permette al posatore di verificare il corretto livellamento delle piastrelle in fase di avvitamento.



Regolazione semplice e precisa

È sufficiente una piccola rotazione finale di **MapeLevel Easy Cap** per ottenere un piano perfetto.



Gamma completa di distanziatori

Disponibili in 3 modelli e 5 diversi spessori, per tutte le esigenze di posa. I distanziatori **MapeLevel Easy Spacer L** sono progettati per spezzarsi perfettamente al di sotto della superficie della piastrella, per una rimozione rapida e precisa.



Installazione e rimozione manuale

MapeLevel Easy si installa e si rimuove a mano, senza bisogno di avvitatori, svitatori o strumenti aggiuntivi.



Rotella riutilizzabile

Gli elementi a perdere si estraggono velocemente dalle rotelle, che possono essere facilmente recuperate e riutilizzate per successive applicazioni.



MapeLevel EasyClick System

MapeLevel EasyClick è il sistema livellante Mapei a **rapido inserimento e rimozione**. Grazie allo speciale **sistema a click**, la rotella si inserisce più velocemente sulla base senza avvitare, riducendo notevolmente il tempo di installazione, e senza bisogno di strumenti aggiuntivi. Anche la rimozione delle viti è estremamente rapida: premendo i pulsanti sulla rotella, il filetto viene espulso automaticamente, evitando la rimozione manuale o meccanica.

La **regolazione** delle piastrelle è ancora più **semplice**: basta una rotazione di pochi gradi per ottenere il livellamento completo con minor fatica.



Campi di applicazione

- Per pavimenti e rivestimenti in ceramica e materiale lapideo.
- Particolarmente indicato per la posa dei grandi formati.
- Per piastrelle di spessore compreso tra 3 e 21 mm.

Composizione del sistema



Rotelle

MapeLevel EasyClick Cap

Sistema a click per rapido inserimento ed espulsione della vite.



Distanziatori

MapeLevel Easy Spacer L

Gamma completa di distanziatori a vite, disponibili in tre modelli (lineari, a T e a X) e in cinque spessori di colore diverso: 1 mm (verde); 1,5 mm (grigio); 2 mm (nero); 3 mm (bianco); 5 mm (rosso).



Disco antigraffio

MapeLevel Easy Shield

Accessorio opzionale. Da applicare alle rotelle a ulteriore protezione della superficie delle piastrelle.



Installazione e rimozione rapida



Vantaggi di MapeLevel EasyClick System



Inserimento rapido

Premendo i tasti laterali la rotella si inserisce più velocemente sulla vite, con un notevole risparmio di tempo rispetto ad altri sistemi.



Rimozione più veloce

Espulsione automatica del filetto grazie al sistema **EasyClick**.



Regolazione semplice e precisa

È sufficiente una piccola rotazione finale per livellare le piastrelle con minor fatica.



Installazione e rimozione manuale

MapeLevel EasyClick si installa e si rimuove a mano, senza bisogno di avvitatori o svitatori per l'applicazione e lo smontaggio.



Visibilità immediata del livellamento

L'esclusivo design di **MapeLevel EasyClick Cap**, con ampie aperture laterali, permette al posatore di verificare in tempo reale il corretto livellamento delle piastrelle.



Gamma completa di distanziatori

Disponibili in 3 modelli e 5 diversi spessori, per tutte le esigenze di posa. I distanziatori **MapeLevel Easy Spacer L** sono progettati per spezzarsi perfettamente al di sotto della superficie della piastrella, per una rimozione rapida e precisa.



MapeLevel Easy T

MapeLevel Easy T è un **sistema autolivellante riutilizzabile**, utile per piccoli interventi di rettifica in fase di posa delle **piastrelle**. Utilizzato in combinazione ai sistemi livellanti tradizionali (in aggiunta o in sostituzione degli elementi esistenti), permette di eliminare eventuali dislivelli residui, evitando di sollevare la piastrella e intervenendo in maniera localizzata. **MapeLevel Easy T** si inserisce dall'alto direttamente all'interno della fuga, senza bisogno di sollevare le piastrelle già posate e riducendo così i tempi di installazione. **MapeLevel Easy T** è un sistema interamente riutilizzabile in quanto, prima di effettuare la stuccatura, è possibile rimuovere l'accessorio dalla fuga estraendolo con una semplice rotazione.



Campi di applicazione

- Per pavimenti e rivestimenti in ceramica e materiale lapideo.
- Utile per interventi di correzione di piccoli dislivelli fra le piastrelle in fase di posa.
- Per fughe da 1,5 a 6 mm (nel caso in cui venga utilizzato come unico elemento livellante, **MapeLevel Easy T** risulta idoneo esclusivamente per fughe da 1,5 mm di larghezza. Per realizzare fughe di larghezza superiore utilizzare l'elemento in combinazione ai distanziatori **Mapei Tile Spacer**).
- Per piastrelle fino a 17 mm di spessore.

Composizione del sistema



Elemento livellante
MapeLevel Easy T



Chiave di regolazione
inclusa in ogni confezione
di **MapeLevel Easy T**.



Inserimento dall'alto



Estraibile e riutilizzabile



Vantaggi di MapeLevel Easy T



Interamente riutilizzabile

A posa ultimata, **MapeLevel Easy T** si estrae dalla fuga con una semplice rotazione ed è interamente riutilizzabile per successive applicazioni.



Regolazione precisa

Come unico sistema di livellamento o in combinazione ai sistemi **MapeLevel** o **Mapei Tile Spacer**, elimina facilmente qualsiasi imperfezione, per un pavimento perfettamente livellato.



Per interventi di rettifica

Grazie all'inserimento dall'alto, permette di intervenire su eventuali dislivelli localizzati senza dover sollevare le piastrelle già posate, riducendo così i tempi di installazione.



Mapei Tile Spacer 7-in-1

7 distanziatori in 1 unico elemento, per pavimenti e rivestimenti in ceramica e materiale lapideo
Un unico distanziatore con 7 spessori differenti. Permette di distanziare le piastrelle da 0,5 a 5 mm **con un unico accessorio**. Posizionando il distanziatore nella posizione desiderata è possibile ottenere fughe da 0,5 - 1 - 1,5 - 2 - 3 - 4 - 5 mm di larghezza.



Vantaggi di Mapei Tile Spacer 7-in-1

Multiuso e multifunzionale

7 distanziatori in 1 unico elemento

Totalmente riutilizzabile



Mapei Tile Spacer

Mapei Tile Spacer è la gamma di distanziatori sviluppati per aiutare il posatore nel posizionamento delle piastrelle. Permettono di realizzare fughe uniformi e perfettamente lineari e ottenere una piastrellatura regolare.

Disponibili in vari spessori e geometrie, i distanziatori **Mapei Tile Spacer** si adattano a tutti i tipi di rivestimenti in ceramica e materiale lapideo e ai diversi schemi di posa.

I distanziatori **Mapei Tile Spacer** possono essere abbinati ai sistemi livellanti **Mapei** della gamma **MapeLevel**, contribuendo a realizzare con facilità e precisione pavimentazioni e rivestimenti perfetti.



La gamma Mapei Tile Spacer

- **Mapei Tile Spacer X**
Distanziatore a croce per posa tradizionale, disponibile nelle misure 1 - 1,5 - 2 - 2,5 - 3 - 4 - 5 - 6 - 7 - 10 mm
- **Mapei Tile Spacer T**
Distanziatore a T per posa a correre/sfalsata, disponibile nelle misure 1 - 1,5 - 2 - 2,5 - 3 - 4 - 5 - 6 - 7 - 10 mm
- **Mapei Tile Spacer Y**
Distanziatore a Y per piastrelle esagonali, disponibile nelle misure 2 e 3 mm
- **Mapei Tile Spacer Wedge S**
Distanziatore a cuneo, da 0 a 5 mm, utilizzato per rettificare piccoli dislivelli durante la posa dei rivestimenti



Vantaggi di Mapei Tile Spacer

Gamma completa per le più svariate esigenze di posa

Disponibili in dieci differenti spessori e in vari modelli, per adattarsi a tutti gli schemi di posa e ai diversi formati di piastrelle.

Ecosostenibili

Nel rispetto dell'ambiente, i distanziatori **Mapei Tile Spacer** sono realizzati in materiale plastico rigenerato.

È TUTTO **OK**
CON **MAPEI**



SEDE
MAPEI SpA
Via Cafiero, 22
20158 Milano
Tel. +39-02-37673.1
mapei.com
mapei@mapei.it